

ĐIỂM NHẤN THỊ TRƯỜNG

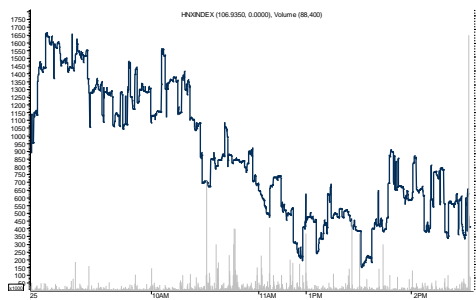
Kết quả giao dịch trong ngày

	VNIINDEX	HNXINDEX
Điểm số	974.13	106.93
Thay đổi (%)	-0.29%	-0.20%
KLGD (triệu CP)	149.11	35.38
GTGD (tỷ VND)	2969	246
Số mã tăng	110	70
Số mã giảm	164	85
Số mã đứng giá	106	222

Diễn biến trong phiên VNIINDEX



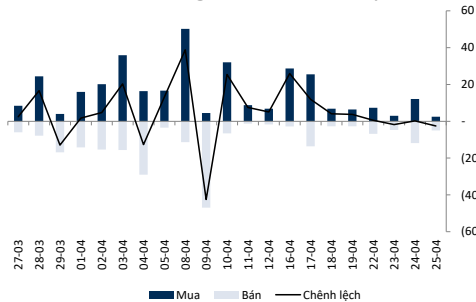
Diễn biến trong phiên HNXINDEX



Giao dịch khối ngoại sàn HSX (tỷ VND)



Giao dịch khối ngoại sàn HNX (tỷ VND)



Thị trường có phiên giảm điểm nhẹ với thanh khoản giảm trở lại dưới mức trung bình năm 2019. Khối ngoại bán ròng và độ rộng thị trường nghiêng về phía các cổ phiếu giảm giá.

Trên sàn HSX, ngoại trừ BVH(-1.7%) CTG(-1.6%) và VCB(-1.2%), các cổ phiếu vốn hóa lớn có biên độ biến động không đáng kể. Xét riêng trong rổ cổ phiếu VN30 có 09 mã tăng và 16 mã giảm điểm. Sàn HNX có diễn biến tương tự.

Về diễn biến các nhóm ngành, các nhóm cổ phiếu như chứng khoán, bất động sản, xây dựng, dệt may, dầu khí, thủy sản... đều giảm giá.

Trên thị trường phái sinh, các hợp đồng tương lai chỉ số đều giảm mạnh hơn VN30 Index, qua đó kéo giãn khoảng cách với VN30 Index, thấp hơn từ 17.05 đến 24.05 điểm. Thanh khoản duy trì quanh mức trung bình năm 2019.

Trong một động thái nằm trong kỳ vọng của thị trường, Ngân hàng Trung Ương Nhật Bản (BoJ) vừa cho biết họ sẽ tiếp tục duy trì chính sách tiền tệ nới lỏng cho tới đầu năm 2020, đồng nghĩa với việc lãi suất mục tiêu ngắn hạn giữ nguyên ở mức -0.1% và lợi suất mục tiêu cho trái phiếu chính phủ 10 năm ở khoảng 0%. Cùng với đó, BoJ cũng bày tỏ những lo ngại về sự giảm tốc của nền kinh tế Nhật Bản, cho rằng xuất khẩu và sản lượng công nghiệp đang bị ảnh hưởng bởi sự suy yếu của kinh tế toàn cầu, đặc biệt là của Trung Quốc. Ngoài ra, các biện pháp thúc đẩy lạm phát của BoJ vẫn tỏ ra không hiệu quả khi chỉ số lạm phát vẫn còn đang cách xa lạm phát mục tiêu 2%. Kể từ năm 2013, dưới sự điều hành của thống đốc Haruhiko Kuroda, BoJ đã triển khai một loạt những gói kích thích kinh tế lớn, mở rộng quy mô tài sản lên trên cả GDP của nền kinh tế và thậm chí đẩy lãi suất ngắn hạn ở mức âm dưới 0. Tuy nhiên, kết quả mang lại, theo chúng tôi đánh giá, không đạt như kì vọng và BoJ đang tỏ ra lúng túng trong việc tìm những phương án kích thích kinh tế mới hiệu quả hơn trong bối cảnh kinh tế nước này phải đối mặt với tình trạng kinh tế trì trệ kéo dài, xuất khẩu chậm lại, thị trường tài chính bất ổn, chỉ tiêu dùng sụt giảm và dân số già đi.

Phó thống đốc Ngân Hàng Trung Ương Trung Quốc (PBoC) hôm nay khẳng định rằng chính sách tiền tệ của Trung Quốc sẽ duy trì không quá chặt chẽ nhưng cũng không quá nới lỏng và cho biết PBoC sẽ không để xảy ra tình trạng thiếu hụt thanh khoản cũng như dư thừa tiền mặt trong hệ thống. Mặc dù PBoC vẫn giữ quan điểm thiên về nới lỏng nhưng giới quan sát nhận định khả năng PBoC sẽ tiếp tục cắt giảm dự trữ bắt buộc (RRR) trong năm nay là tương đối thấp khi chính sách kích thích tài khóa của chính phủ Trung Quốc hiện đang mang lại những kết quả tích cực – kéo nền kinh tế Trung Quốc quay trở lại đà phục hồi. Đây cũng là nguyên nhân khiến TTCK Trung Quốc sụt giảm mạnh trong phiên ngày hôm nay với các chỉ số chính như Shanghai Composite, Shenzhen Component và CSI300... giảm lần lượt -2.4%, -3.2% và -2.2%..., trong bối cảnh kỳ vọng vào các gói kích thích kinh tế là động lực chính hỗ trợ tăng trưởng trên TTCK Trung Quốc từ đầu năm đến nay.

Trong một diễn biến khác, Hàn Quốc đang phải hứng chịu đợt suy giảm kinh tế trầm trọng nhất kể từ đợt suy thoái toàn cầu 2008. Cụ thể, GDP Q1/2019 giảm 0.3% so với Q4/2018, đi ngược với dự báo tăng 0.3%, với nguyên nhân chính đến từ việc hoạt động đầu tư cùng với hoạt động xuất khẩu của Hàn Quốc giảm mạnh. Đang chú ý, dữ liệu kinh tế này được đưa ra 1 ngày sau khi chính phủ Hàn Quốc

công bố gói kích thích kinh tế bổ sung 5.87 tỷ USD trong bối cảnh tỷ lệ thất nghiệp của nước này đạt mức cao nhất trong vòng 9 năm qua. Phản ứng trước thông tin trên, TTCK Hàn Quốc điều chỉnh nhẹ phiên ngày hôm nay.

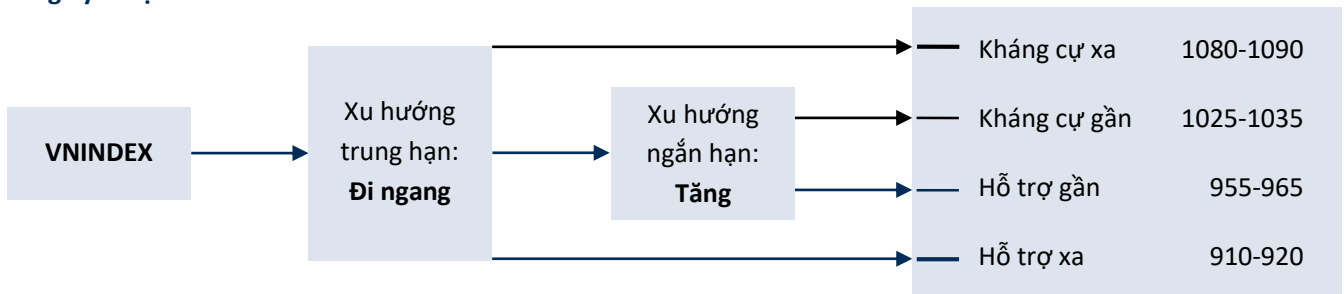
Lê Anh Tùng – Chuyên viên thị trường – tungla@kbsec.com.vn

QUAN ĐIỂM & CHIẾN LƯỢC ĐẦU TƯ

VNINDEX



Xu hướng kỹ thuật



Quan điểm đầu tư

Thị trường điều chỉnh giảm co trong biên độ hẹp với thanh khoản ở mức trung bình thấp. Hầu hết các cổ phiếu vốn hoá lớn đều không có biến động đáng kể cho thấy tâm lý nhà đầu tư đang ở trạng thái thận trọng, dừng lại quan sát sau 1 phiên tăng điểm mạnh và phần nào bị ảnh hưởng bởi kỳ nghỉ lễ sắp tới.

Hiện thị trường vẫn đang nằm trong xu hướng tăng điểm tính từ đáy trung hạn đầu năm, đồng thời cũng bảo lưu tín hiệu hồi phục ngắn hạn sau khi cho phản ứng tại các vùng hỗ trợ then chốt. Tuy nhiên, trạng thái phân hóa, lệch pha giữa các nhóm cổ phiếu, cùng với áp lực điều chỉnh của TTCK Mỹ và giá dầu sau 1 nhịp tăng mạnh, sẽ sớm gây áp lực cho chứng khoán Việt Nam. Vì vậy, nhà đầu tư có thể áp dụng chiến lược trading theo chiều mua trước bán sau nhưng thực hiện thành từng nhịp ngắn và kiểm soát tỷ trọng ở mức trung bình thấp.

Đặng Thanh Thế – Trưởng nhóm chiến lược – thedt@kbsec.com.vn

KHUYẾN NGHỊ DANH MỤC THAM KHẢO

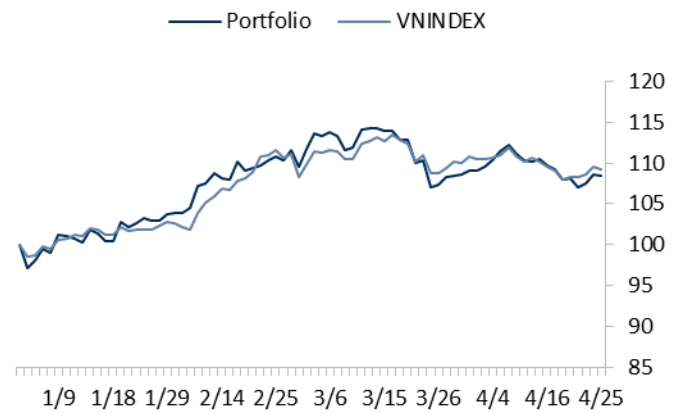
Tiêu chí đầu tư

(1) Danh mục đầu tư trung hạn (thời gian nắm giữ tối thiểu 3 tháng) nhưng có thể linh hoạt phụ thuộc biến động thị trường.

(2) Ngưỡng chốt lời tại +30% và cắt lỗ tại -15%.

(3) Danh mục giả lập cố định tỷ trọng cổ phiếu là 100% (tỷ trọng mỗi cổ phiếu trong danh mục bằng nhau) với mục đích so sánh với biến động chỉ số VNINDEX. NĐT cần kết hợp thêm với xu hướng thị trường chung để phân bổ tỷ trọng và quản trị rủi ro.

So sánh hiệu quả danh mục đầu tư và VNINDEX



Mã CP	Ngày khuyến nghị	Giá đóng cửa	Tăng/giảm trong phiên	Tăng/giảm lũy kế	Điểm nhấn đầu tư
VHC	18/04/2019	92	-0.1%	-3.1%	<ul style="list-style-type: none"> CTCP Vĩnh Hoàn (VHC) là doanh nghiệp xuất khẩu cá tra lớn nhất Việt Nam với thị phần tại Mỹ, thị trường giá trị nhất, ước tính vào khoảng 50%. Công ty sẽ hưởng lợi xu hướng tăng trưởng dài hạn của tiêu thụ thủy hải sản toàn cầu trong bối cảnh sản lượng thủy hải sản đánh bắt tự nhiên giảm dần. Nhu cầu gia tăng, thời tiết không thuận lợi và nguồn cung cá thịt trắng giảm khiến thị trường cá tra chuyển sang trạng thiếu hụt và thúc đẩy biên lợi nhuận của VHC năm 2018. Xu hướng này được dự báo tiếp diễn trong năm 2019. Vị thế thị trường cá tra tăng giữa bối cảnh căng thẳng thương mại Mỹ-Trung và Hiệp định thương mại tự do Việt Nam – EU (EVFTA) trong tương lai. Vào Q3 2018, Hoa Kỳ áp 10% thuế lên cá rô phi nhập khẩu từ Trung Quốc và có thể tăng lên 25%, giúp giảm áp lực cạnh tranh của cá rô phi lên cá tra Việt Nam trên thị trường Mỹ. Việc xóa bỏ thuế nhập khẩu theo khuôn khổ EVFTA sắp tới cũng là điểm tích cực cho ngành cá tra.
PNJ	22/03/2019	99.3	-0.7%	-1.2%	<ul style="list-style-type: none"> Tăng trưởng doanh số bán lẻ trang sức vẫn duy trì ở mức cao khi cả số lượng lẫn giá trị đơn hàng đều tăng. Trong năm 2018, doanh số trang sức bán lẻ của PNJ tăng mạnh 41%, được củng cố bởi mức tăng ước tính 34% của số lượng giao dịch và mức tăng 5% của giá trị mua trung bình. Với ưu thế tận dụng, khai thác cơ sở khách hàng hiện hữu, mảng đồng hồ phụ kiện thời trang của PNJ hội tụ đủ điều kiện để thành công do thị trường đồng hồ đeo tay Việt Nam mặc dù giá trị cao nhưng hiện đang khá phân mảnh, chưa có doanh

				<p>ngành phân phối quy mô lớn. Ước tính đồng hồ sẽ chiếm khoảng 5% lợi nhuận từ HĐKD của PNJ năm 2022</p> <ul style="list-style-type: none"> ▪ Dòng tiền hoạt động của PNJ âm trong các năm về trước là hệ quả của việc mở rộng hệ thống cửa hàng, tăng lượng tồn kho. Kỳ vọng PNJ sẽ có dòng tiền hoạt động dương bắt đầu từ 2019. 	
BMP	05/03/2019	46.6	-0.9%	-12.2%	<ul style="list-style-type: none"> ▪ Mức giá hiện tại của BMP tương đối hấp dẫn với vị thế là doanh nghiệp đầu ngành ống nhựa, tình hình tài chính lành mạnh, chính sách bán hàng với mức chiết khấu nền 15% hấp dẫn nhất thị trường, lịch sử trả cổ tức ổn định. ▪ Sau hai năm liên tiếp suy giảm lợi nhuận, kỳ vọng lợi nhuận BMP tăng trưởng trở lại trong năm 2019 nhờ sản lượng (+6%) và biên lợi nhuận (+0.6%) đều cải thiện nhẹ trong bối cảnh giá nguyên liệu đầu vào hạt nhựa PVC đang ở mức thấp so với bình quân 2018. Bên cạnh đó, đối thủ cạnh tranh trực tiếp HSG cũng không còn quyết liệt trong chính sách khuyến mãi như trước do những khó khăn riêng của doanh nghiệp này. ▪ Tiềm năng xuất khẩu sang Thái Lan với sự hỗ trợ từ cổ đông kiểm soát Nawa Plastic là yếu tố hỗ trợ triển vọng hoạt động sản xuất kinh doanh của BMP trong dài hạn.
TCB	04/03/2019	24.15	-0.8%	-9.2%	<ul style="list-style-type: none"> ▪ Hiệu quả hoạt động liên tục cải thiện và đã vươn lên tốp đầu trong năm 2018. Chiến lược giúp TCB đạt được thành công như vậy nhờ vào chuỗi giá trị mang lại từ hệ sinh thái của Vingroup - Masan - Vietnam Airlines và đi liền với xu hướng phát triển của nền kinh tế được dẫn dắt bởi xuất khẩu, tiêu dùng và đầu tư BĐS. ▪ Hiện ngân hàng đang giữ vị trí dẫn đầu trên một số mảng kinh doanh chính: Thị phần số 1 về cho vay mua nhà, tư vấn và môi giới trái phiếu, phí bancassurance và đứng đầu về tăng trưởng mảng ngân hàng giao dịch. Mô hình hoạt động hiệu quả và sự năng động của ban lãnh đạo là tiền đề cho những kết quả hiện tại. ▪ Cơ sở vốn mạnh, chất lượng tài sản được đảm bảo và chiến lược đúng đắn là nền tảng để TCB tiếp tục duy trì đà tăng trưởng trong năm 2019.
KBC	23/01/2019	14.65	0.0%	5.4%	<ul style="list-style-type: none"> ▪ FDI – nhà đầu tư chính vào KCN từ Hàn Quốc, Đài Loan, Nhật Bản tiếp tục tăng mạnh từ sự dịch chuyển nhà xưởng sản xuất từ Trung Quốc sang Việt Nam. ▪ Nhu cầu thuê đất KCN của KBC tăng mạnh trong năm 2019. Dự báo trong năm 2019, diện tích cho thuê có thể đạt 120 ha (+14% yoy) từ KCN Quang Châu 70 ha và Nam Sơn Hạp Lĩnh 30 ha. ▪ Biên lợi nhuận gộp tiếp tục duy trì mức cao – trung bình 58% trong giai đoạn 2018-2019. ▪ Dự án Khu đô thị Phúc Ninh sẽ ghi nhận 1.000 tỷ đồng doanh thu năm 2019. Biên lợi nhuận đạt 75%. ▪ Giảm vay nợ dài hạn. Tỷ lệ nợ vay/vốn chủ sở hữu đạt 28%.

				<ul style="list-style-type: none"> Các dự án KCN tại các công ty liên kết tại Huế, Đà Nẵng sẽ là mục tiêu đầu tư trong dài hạn. Sau khi các KCN phía Bắc lấp đầy trong 2-3 năm tới.
	21.5	0.0%	4.6%	<ul style="list-style-type: none"> NOII sẽ tiếp tục xu hướng tăng trong năm 2019. NFI mạnh mẽ từ dịch vụ bảo hiểm được chủ yếu dẫn dắt từ mảng bảo hiểm phi nhân thọ thông qua Công ty Bảo hiểm Quân đội (MIC). Tỷ lệ CASA (tiền gửi thanh toán) và gia tăng cho vay bán lẻ (không tính MCredit) là yếu tố dẫn dắt cho sự phát triển của NIM. Dù chi phí huy động có thể tăng nhẹ liên quan đến phát hành giấy tờ có giá trong năm 2019, dự báo tỷ lệ này sẽ vẫn được duy trì ở dưới mức 4% do tỷ lệ CASA mạnh mẽ. MCredit vẫn đang nỗ lực chứng tỏ mình, lợi thế huy động vốn làm gia tăng cơ hội thành công. MCredit có thể tăng gấp 3 lần danh mục cho vay trong năm 2018 từ mức cơ sở thấp, đóng góp 1,8% danh mục cho vay hợp nhất. Một nửa lượng vốn huy động hiện tại của MCredit đến từ Shinsei và qua đó mang lại sự linh hoạt đáng kể trong việc theo đuổi thị phần trong thị trường cho vay tiền mặt.
MBB	18/12/2018			
	31.5	0.5%	-3.7%	<ul style="list-style-type: none"> Dự báo lợi nhuận 2019 sẽ đạt tăng trưởng tích cực (9%-10%) nhờ mảng cơ điện phục hồi mạnh 58% so với mức cơ sở thấp năm 2018 do công ty trích trước nhiều chi phí trong năm nay, và mảng cho thuê văn phòng đạt tăng trưởng 37% khi E-town Central hoạt động lấp đầy trong cả năm. Tăng trưởng lợi nhuận trong dài hạn được duy trì với động lực đều từ các thương vụ M&A mới (trong lĩnh vực điện và BĐS). Với EPS dự phóng 2018 ở mức 5,500 đồng/cổ phiếu, định giá REE đang ở mức tương đối hấp dẫn với ROE đạt 18,6%.
REE	11/10/2018			
	48.8	0.5%	13.2%	<ul style="list-style-type: none"> Hoạt động gia công phần mềm, động lực chính của phân khúc phát triển phần mềm đang tăng trưởng mạnh. Hầu hết các thị trường chính đều tăng trưởng gồm Nhật Bản, Mỹ, Châu Á Thái Bình Dương, Châu Âu. Việc mua lại công ty Intellinet ở Mỹ cho phép FPT cung cấp dịch vụ CNTT chiến lược trọn gói cho khách hàng, đặc biệt trong các dự án chuyển đổi số. Dự kiến FPT có thể duy trì tốc độ tăng trưởng lợi nhuận trên 20% tới 2020. Với EPS dự phóng 2018 xấp xỉ 3,500 đồng/cp, FPT đang giao dịch ở mức P/E hấp dẫn so với tiềm năng tăng trưởng.
FPT	6/9/2018			
	25.8	0.4%	6.6%	<ul style="list-style-type: none"> Hoạt động kinh doanh kỳ vọng tăng trưởng trở lại là động lực chính hỗ trợ cho sự phục hồi cổ phiếu, bên cạnh, câu chuyện về thoái vốn tại dự án bất động sản hoặc thông tin về thoái vốn của VIG tại công ty. Lợi nhuận kỳ vọng tăng trưởng trở lại; định giá dài hạn hấp dẫn. Dự án Nam Đình Vũ giai đoạn 1 đi vào hoạt động sẽ là động lực tăng trưởng doanh thu trong 2019 – 2020. Dự án hoàn thành tăng công suất xếp dỡ của GMD từ 1.250.000 teus
GMD	22/8/2018			

				<p>lên 2.000.000 teus, tương ứng mức tăng 60%. Theo kế hoạch, tỷ lệ lấp đầy dự kiến trong 2019 là 80% và 100% trong 2020.</p> <ul style="list-style-type: none"> ▪ Lợi nhuận từ hoạt động logistic sẽ tăng trưởng với sự hỗ trợ từ đối tác CJ Logistic. Với sự tham gia sâu hơn của CJ Logistic, ban lãnh đạo công ty kỳ vọng mang lại động lực tăng trưởng tốt hơn cho mảng logistic.
	23.2	-0.4%	34.9%	<ul style="list-style-type: none"> ▪ Giá cổ phiếu bắt đầu hồi phục sau giai đoạn sụt giảm sâu và kéo dài. ▪ Giá vẫn ở mặt bằng thấp tương đối so với tiềm năng hồi phục và tăng trưởng khi các dự án lớn của ngành dầu khí chính thức khởi động như Block B – Ô Môn, Sử Tử Trắng giai đoạn 2, tổ hợp hóa dầu Long Sơn. ▪ Trong kịch bản giá dầu hồi phục và duy trì ở mặt bằng trên 60USD/thùng, cao hơn nhiều so với mức hòa vốn bình quân của Việt Nam vào khoảng 55USD/thùng, việc khởi động các dự án trên chỉ là vấn đề thời gian.
PVS	15/8/2018			

VẬN ĐỘNG DÒNG TIỀN & LỊCH THỰC HIỆN QUYỀN

Mã	Sàn	% sở hữu bởi NN	Room còn lại	Giá trị mua ròng
VHM	HSX	15.39%	1,125,064,056	17,946,980,000
VRE	HSX	32.04%	393,952,468	16,869,180,000
GAS	HSX	3.69%	867,100,202	16,238,310,000
PLX	HSX	11.35%	111,806,180	8,326,850,000
MSN	HSX	40.52%	98,396,834	7,494,760,000
Mã	Sàn	% sở hữu bởi NN	Room còn lại	Giá trị bán ròng
DHC	HSX	33.78%	6,787,792	-6,770,000,000
HDB	HSX	22.59%	43,230,585	-13,807,570,000
VIC	HSX	9.03%	1,014,326,292	-14,021,410,000
SSI	HSX	59.45%	206,589,981	-14,382,690,000
HBC	HSX	19.49%	57,864,526	-21,931,550,000

5 ngành diễn biến tích cực nhất	Thay đổi	Các mã tiêu biểu
Sản xuất giấy	3.30%	DHC VID HAP CAP...
Khai thác Than	0.80%	NBC TVD HLC TC6...
Thiết bị và Phần cứng	0.80%	SAM ELC ST8 POT...
Phân phối xăng dầu & khí đốt	0.70%	GAS PGD PGS PGC...
Sản xuất & Phân phối Điện	0.60%	NT2 PPC VSH CHP...
5 ngành diễn biến tiêu cực nhất	Thay đổi	Các mã tiêu biểu
Ngân hàng	-0.90%	VCB BID CTG VPB...
Nước	-0.90%	BWE CLW NBW TWD...
Nuôi trồng thủy hải sản	-1.10%	VHC ANV FMC HVG...
Bảo hiểm	-1.50%	BVH PVI BIC BMI...
Lâm sản và Chế biến gỗ	-5.30%	TTF DLG GTA

5 ngành diễn biến tích cực nhất	Thay đổi	Các mã tiêu biểu
Phần mềm & Dịch vụ Máy tính	#DIV/0!	FPT CMG SGT CMT...
Phân phối xăng dầu & khí đốt	6.80%	GAS PGD PGS PGC...
Thép và sản phẩm thép	5.30%	HPG HSG NKG POM...
Lốp xe	3.10%	DRC CSM SRC
Sản xuất bia	3.10%	SAB BHN THB HAD...
5 ngành diễn biến tiêu cực nhất	Thay đổi	Các mã tiêu biểu
Môi giới chứng khoán	-1.00%	SSI VCI HCM VND...
Hàng May mặc	-1.10%	TCM STK FTM EVE...
Bảo hiểm	-1.20%	BVH PVI BIC BMI...
Thực phẩm	-2.30%	VNM MSN SBT KDC...
Nuôi trồng thủy hải sản	-3.30%	VHC ANV FMC HVG...

5 ngành diễn biến tích cực nhất	Thay đổi	Các mã tiêu biểu
Phân phối xăng dầu & khí đốt	14.50%	GAS PGD PGS PGC...
Thiết bị và Dịch vụ Dầu khí	13.80%	PVS PVD PVC PVB...
Sản xuất giấy	9.70%	DHC VID HAP CAP...
Phần mềm & Dịch vụ Máy tính	9.50%	FPT CMG SGT CMT...
Nhựa	6.30%	AAA RDP DAG HII...
5 ngành diễn biến tiêu cực nhất	Thay đổi	Các mã tiêu biểu
Sản xuất bia	-3.40%	SAB BHN THB HAD...
Môi giới chứng khoán	-4.50%	SSI VCI HCM VND...
Sản xuất ô tô	-4.50%	TCH SVC HHS HAX...
Điện tử & Thiết bị điện	-5.10%	GEX LGC CAV PAC...
Phân bón	-5.40%	DPM DCM BFC LAS...

Lịch thực hiện quyền trong 5 phiên giao dịch tới

Mã CK	Sàn	Ngày GDKHQ	Ngày ĐKCC	Ngày thực hiện	Nội dung	Tỷ lệ
VIM	UPCOM	26/04/2019	02/05/2019	15/05/2019	Cổ tức bằng tiền	VND5200/cp
BSD	UPCOM	26/04/2019	02/05/2019	16/05/2019	Cổ tức bằng tiền	VND3000/cp
IST	UPCOM	26/04/2019	02/05/2019	21/05/2019	Cổ tức bằng tiền	VND1800/cp
QST	HNX	02/05/2019	03/05/2019	16/05/2019	Cổ tức bằng tiền	VND1300/cp
GDT	HSX	02/05/2019	03/05/2019	21/05/2019	Cổ tức bằng tiền	VND1500/cp
CCR	UPCOM	02/05/2019	03/05/2019	30/05/2019	Cổ tức bằng tiền	VND400/cp
BRC	HSX	03/05/2019	06/05/2019	27/05/2019	Cổ tức bằng tiền	VND1000/cp
DP3	HNX	03/05/2019	06/05/2019	12/06/2019	Cổ tức bằng tiền	VND5000/cp
SJS	HSX	03/05/2019	06/05/2019	30/09/2019	Cổ tức bằng tiền	VND500/cp
SJS	HSX	03/05/2019	06/05/2019	31/12/2019	Cổ tức bằng tiền	VND500/cp

(Nguồn: HSX, HNX, KBSV)

KHUYẾN CÁO

Các thông tin trong báo cáo được thu thập và phân tích dựa trên các nguồn thông tin đã công bố ra công chúng được xem là đáng tin cậy. Tuy nhiên, ngoài những thông tin về chính KBSV, KBSV không chịu trách nhiệm về độ chính xác của những thông tin trong báo cáo này. Ý kiến, dự báo và ước tính chỉ thể hiện quan điểm của người viết tại thời điểm phát hành, không được xem là quan điểm của KBSV và có thể thay đổi mà không cần thông báo. KBSV không có nghĩa vụ phải cập nhật, sửa đổi báo cáo này dưới mọi hình thức cũng như thông báo với người đọc trong trường hợp các quan điểm, dự báo và ước tính trong báo cáo này thay đổi hoặc trở nên không chính xác. Thông tin trong báo cáo này được thu thập từ nhiều nguồn khác nhau và chúng tôi không đảm bảo về độ chính xác của thông tin. Báo cáo này chỉ nhằm mục đích cung cấp thông tin tham khảo cho các tổ chức đầu tư cũng như các nhà đầu tư cá nhân của KBSV và không mang tính chất khuyến nghị mua hay bán bất cứ chứng khoán hay công cụ tài chính có liên quan nào. Không ai được phép sao chép, tái sản xuất, phát hành cũng như tái phân phối bất kỳ nội dung nào của báo cáo vì bất kỳ mục đích nào nếu không có sự chấp thuận bằng văn bản của KBSV. Khi sử dụng các nội dung đã được KBSV chấp thuận, xin vui lòng ghi rõ nguồn khi trích dẫn.

CTCP CHỨNG KHOÁN KB VIỆT NAM (KBSV)

Trụ sở chính:

Địa chỉ: Tầng G, tầng 2 và 7 Tòa nhà Sky City số 88 Láng Hạ, Đống Đa, Hà Nội
Điện thoại: (+84) 24 7303 5333 - Fax: (+84) 24 3776 5928

Chi nhánh Hà Nội:

Địa chỉ: Tầng 1, Tòa nhà VP, số 5 Điện Biên Phủ, Quận Ba Đình, Hà Nội
Điện thoại: (+84) 24 7305 3335 - Fax: (+84) 24 3822 3131

Chi nhánh Sài Gòn

Địa chỉ: Tầng 1, Saigon Trade Center, 37 Tôn Đức Thắng, Phường Bến Nghé, Q1, TP Hồ Chí Minh
Điện thoại: (+84) 28 7306 3338 - Fax: (+84) 28 3910 1611

Chi nhánh Hồ Chí Minh:

Địa chỉ: Tầng 2, TNR Tower Nguyễn Công Trứ, 180 - 192 Nguyễn Công Trứ, Q1, TP Hồ Chí Minh
Điện thoại: (+84) 28 7303 5333 - Fax: (+84) 28 3914 1969

LIÊN HỆ

Trung Tâm Khách hàng Tổ chức: (+84) 28 7303 5333 - Ext: 2656

Trung Tâm Khách hàng Cá nhân: (+84) 24 7303 5333 - Ext: 2276

Hotmail: ccc@kbsec.com.vn

Website: www.kbsec.com.vn